

▼ Dieses Arzneimittel unterliegt einer zuzätzlichen Überwachung. Dies ermöglicht eine schnelle Identifizierung neuer Erkenntnisse über die Sicherheit. Angehörige von Gesundheitsberufen sind aufgefordert, jeden Verdachtsfall einer Nebenwirkung zu melden. Hinweise zur Meldung von Nebenwirkungen siehe Abschnitt 4.8.

1. BEZEICHNUNG DES ARZNEIMITTELS

Efluelda Injektionssuspension in einer Fertigspritze
Tetravalenter Influenza-Spaltimpfstoff (inaktiviert), 60 Mikrogramm HA/Stamm
Saison 2022/2023

2. QUALITATIVE UND QUANTITATIVE ZUSAMMENSETZUNG

Influenza-Viren (inaktiviert, gespalten) der folgenden Stämme*:

A/Victoria/2570/2019 (H1N1)pdm09 – ähnlicher Stamm (A/Victoria/2570/2019, IVR-215)
60 Mikrogramm HA**

A/Darwin/9/2021 (H3N2) – ähnlicher Stamm (A/Darwin/9/2021, SAN-010)
60 Mikrogramm HA**

B/Austria/1359417/2021 – ähnlicher Stamm (B/Michigan/01/2021, Wildtyp)
60 Mikrogramm HA**

B/Phuket/3073/2013 – ähnlicher Stamm (B/Phuket/3073/2013, Wildtyp)
60 Mikrogramm HA**

Pro Dosis zu 0,7 ml

* gezüchtet in befruchteten Hühnereiern
** Hämagglutinin

Dieser Impfstoff entspricht den Empfehlungen der WHO (nördliche Hemisphäre) und der EU-Entscheidung für die Saison 2022/2023.

Efluelda kann Spuren von Eibestandteilen, wie z. B. Ovalbumin, sowie Formaldehyd enthalten, die während des Herstellungsprozesses verwendet werden (siehe Abschnitt 4.3).

Vollständige Auflistung der sonstigen Bestandteile, siehe Abschnitt 6.1.

3. DARREICHUNGSFORM

Injektionssuspension in einer Fertigspritze. Nach vorsichtigem Schütteln ist Efluelda eine farblose, opaleszierende Flüssigkeit.

4. KLINISCHE ANGABEN

4.1 Anwendungsgebiete

Efluelda ist indiziert für die aktive Immunisierung von Erwachsenen ab 60 Jahren zur Prävention einer Influenza-Erkrankung.

Die Anwendung von Efluelda sollte gemäß den offiziellen Impfpfehlungen für Influenza erfolgen.

4.2 Dosierung und Art der Anwendung

Dosierung

Bei Erwachsenen ab 60 Jahren: eine Dosis zu 0,7 ml.

Kinder und Jugendliche

Die Sicherheit und Wirksamkeit von Efluelda bei Kindern unter 18 Jahren sind nicht erwiesen.

Art der Anwendung

Dieser Impfstoff wird vorzugsweise intramuskulär gegeben, kann jedoch auch subkutan verabreicht werden.

Für die intramuskuläre Injektion wird der Bereich des *M. deltoideus* empfohlen. Der Impfstoff sollte nicht in die Glutealregion oder in Bereiche injiziert werden, in denen ein größerer Nervenstrang verlaufen könnte.

Hinweise zur Vorbereitung des Arzneimittels vor der Anwendung siehe Abschnitt 6.6.

4.3 Gegenanzeigen

Überempfindlichkeit gegen die Wirkstoffe oder einen der in Abschnitt 6.1 genannten sonstigen Bestandteile oder gegen andere Komponenten, von denen möglicherweise Spuren enthalten sind, wie z. B. Eibestandteile (Ovalbumin, Hühnereiweiß) und Formaldehyd.

4.4 Besondere Warnhinweise und Vorsichtsmaßnahmen für die Anwendung

Rückverfolgbarkeit

Um die Rückverfolgbarkeit biologischer Arzneimittel zu verbessern, müssen die Bezeichnung des Arzneimittels und die Chargenbezeichnung des angewendeten Arzneimittels eindeutig dokumentiert werden.

Wie bei allen injizierbaren Impfstoffen müssen für den Fall einer anaphylaktischen Reaktion nach der Verabreichung des Impfstoffs geeignete medizinische Behandlungs- und Überwachungsmöglichkeiten jederzeit bereitstehen.

Efluelda darf unter keinen Umständen intravasal verabreicht werden.

Bei Patienten mit einer akuten fieberhaften Erkrankung sollte die Impfung verschoben werden, bis das Fieber abgeklungen ist.

Falls innerhalb von 6 Wochen nach einer früheren Influenzaimpfung ein Guillain-Barré-Syndrom (GBS) aufgetreten ist, sollte die Entscheidung über eine Anwendung von Efluelda auf einer sorgfältigen Nutzen-Risiko-Einschätzung basieren.

Wie bei anderen intramuskulär anzuwendenden Impfstoffen ist bei der Verabreichung des Impfstoffs an Patienten mit einer Thrombozytopenie oder einer Blutgerinnungsstörung Vorsicht geboten, da es nach einer intramuskulären Injektion bei diesen Patienten zu Blutungen kommen kann.

Als psychogene Reaktion auf die Nadelinjektion kann es nach oder sogar vor einer Impfung zu einer Synkope (Ohnmacht) kommen. Es sind entsprechende Vorkehrungen zu treffen, um Verletzungen durch die Ohnmacht zu verhindern und Ohnmachtsreaktionen zu behandeln.

Bei Patienten mit endogener oder therapiebedingter Immunsuppression ist die Immunantwort möglicherweise nicht ausreichend.

Wie bei allen Impfstoffen wird möglicherweise nicht bei allen Geimpften eine schützende Immunantwort hervorgerufen.

Dieses Arzneimittel enthält weniger als 1 mmol Natrium (23 mg) pro Dosis, d. h., es ist nahezu „natriumfrei“.

4.5 Wechselwirkungen mit anderen Arzneimitteln und sonstige Wechselwirkungen

Die gleichzeitige Verabreichung von Efluelda mit 100 Mikrogramm einer Auffrischungsimpfung zu Prüfzwecken des COVID-19-mRNA-Impfstoffs (Nukleosid-modifiziert/Elasomeran) wurde an einer begrenzten Anzahl von Teilnehmern in einer deskriptiven klinischen Studie untersucht (siehe Abschnitte 4.8 und 5.1).

Falls Efluelda zeitgleich mit anderen injizierbaren Impfstoffen verabreicht werden muss, sind für die Immunisierung unterschiedliche Gliedmaßen zu verwenden.

Bei einer gleichzeitigen Anwendung ist zu beachten, dass Nebenwirkungen verstärkt werden können.

Die Immunantwort kann bei gleichzeitiger immunsuppressiver Behandlung reduziert sein.

Nach der Influenzaimpfung wurden falsch positive Ergebnisse bei serologischen Tests mit dem ELISA-Verfahren zum Nachweis von Antikörpern gegen HIV-1, Hepatitis C und insbesondere HTLV-1 beobachtet. Die Ergebnisse des ELISA-Tests sollten durch einen geeigneten Western-Blot-Test bestätigt oder widerlegt werden. Die vorübergehenden falsch positiven Reaktionen könnten auf eine durch den Influenza-Impfstoff hervorgerufene unspezifische IgM-Antwort zurückzuführen sein.

4.6 Fertilität, Schwangerschaft und Stillzeit

Efluelda ist nur für die Anwendung bei Erwachsenen ab 60 Jahren indiziert. Efluelda wurde nicht bei Schwangeren oder stillenden Frauen klinisch untersucht.

Schwangerschaft

Inaktivierte Influenza-Impfstoffe in der Standarddosierung (15 µg Hämagglutinin je Virusstamm pro Dosis) können in allen Schwangerschaftsstadien angewendet werden. Für das zweite und dritte Trimenon stehen im Vergleich zum ersten Schwangerschaftsdrittel mehr Daten zur Sicherheit zur Verfügung. Daten aus der weltweiten Anwendung von inaktivierten Influenza-Impfstoffen in der Standarddosierung weisen auf keine negativen impfstoffbedingten Auswirkungen für das ungeborene Kind oder für die Schwangere hin. Es liegen jedoch für die Anwendung von Influenza-Impfstoffen mit 60 µg Hämagglutinin je Virusstamm pro Dosis bei Schwangeren nur sehr begrenzte Daten vor.

Stillzeit

Efluelda kann während der Stillzeit angewendet werden. Basierend auf Erfahrungen mit standarddosierten Influenza-Impfstoffen werden keine Auswirkungen auf das gestillte Neugeborene erwartet.

Fertilität

Efluelda wurde nicht hinsichtlich möglicher Auswirkungen auf die Fertilität beim Menschen untersucht.

4.7 Auswirkungen auf die Verkehrstüchtigkeit und die Fähigkeit zum Bedienen von Maschinen

Efluelda hat keinen oder einen zu vernachlässigenden Einfluss auf die Verkehrstüchtigkeit und die Fähigkeit zum Bedienen von Maschinen.

4.8 Nebenwirkungen

a. Zusammenfassung des Sicherheitsprofils

Die Angaben zu Nebenwirkungen beruhen auf Daten aus zwei klinischen Studien (QHD00013 und QHD00011) bewertet, in denen 2.549 Erwachsene ab 60 Jahren (378 Erwachsene im Alter von 60 bis 64 Jahren und 2.171 Erwachsene ab 65 Jahren) Efluelda erhielten.

Die Sicherheit von Efluelda wurde im Rahmen einer gepoolten Analyse von zwei klinischen Studien (QHD00013 und QHD00011) bewertet, in denen 2.549 Erwachsene ab 60 Jahren (378 Erwachsene im Alter von 60 bis 64 Jahren und 2.171 Erwachsene ab 65 Jahren) Efluelda erhielten.

Die am häufigsten nach Anwendung von Efluelda auftretenden Reaktionen waren Schmerzen an der Injektionsstelle, die von 42,6 % der Studienteilnehmer angegeben wurden, gefolgt von Myalgie (23,8 %), Kopfschmerzen (17,3 %) und Unwohlsein (15,6 %). Die meisten dieser Reaktionen traten innerhalb der ersten 3 Tage nach der Impfung auf und klangen innerhalb von 3 Tagen nach Beginn ab. Die Intensität der meisten dieser Reaktionen war mild bis mäßig ausgeprägt.

Insgesamt waren Nebenwirkungen bei Studienteilnehmern ab 65 Jahren im Allgemeinen seltener als bei Studienteilnehmern im Alter von 60 bis 64 Jahren.

Im Vergleich zum standarddosierten Impfstoff war die Reaktogenität von Efluelda leicht erhöht, aber es wurde kein größerer Unterschied in der Intensität beobachtet.

Die Sicherheit von Efluelda (QIV-HD) wurde in einer deskriptiven Studie (QHD00028) untersucht, in der die Probanden QIV-HD zusammen mit 100 Mikrogramm einer Auffrischungsimpfung zu Prüfzwecken des COVID-19-mRNA-Impfstoffs (Nukleosid-modifiziert) (n = 100), nur QIV-HD (n = 92) oder nur 100 Mikrogramm einer Auffrischungsimpfung zu Prüfzwecken des COVID-19-mRNA-Impfstoffs (Nukleosid-modifiziert) (n = 104) erhielten. Die Häufigkeit und der Schweregrad lokaler und systemischer Nebenwirkungen war bei Probanden, denen QIV-HD und der zugelassene COVID-19-mRNA-Impfstoff gemeinsam verabreicht wurden, ähnlich wie bei Probanden, denen eine Auffrischungsdosis des zugelassenen COVID-19-mRNA-Impfstoffs verabreicht wurde.

b. Tabellarische Auflistung der Nebenwirkungen

Die folgenden Daten stellen eine Zusammenfassung der Häufigkeiten der Nebenwirkungen dar, die nach der Impfung mit Efluelda

dokumentiert wurden, sowie Nebenwirkungen aus der klinischen Entwicklung und den Erfahrungen nach Markteinführung des TIV-HD (in der nachstehenden Tabelle mit * gekennzeichnet).

Der Bewertung von Nebenwirkungen werden folgende Häufigkeitskriterien zugrunde gelegt:

sehr häufig	(≥ 1/10);
häufig	(≥ 1/100, < 1/10);
gelegentlich	(≥ 1/1.000, < 1/100);
seltener	(≥ 1/10.000, < 1/1.000);
sehr selten	(< 1/10.000);
nicht bekannt	(Häufigkeit auf Grundlage der verfügbaren Daten nicht abschätzbar).

Siehe Tabelle.

Meldung des Verdachts auf Nebenwirkungen

Die Meldung des Verdachts auf Nebenwirkungen nach der Zulassung ist von großer Wichtigkeit. Sie ermöglicht eine kontinuierliche Überwachung des Nutzen-Risiko-Verhältnisses des Arzneimittels. Angehörige von Gesundheitsberufen sind aufgefordert, jeden Verdachtsfall einer Nebenwirkung über das nationale Meldesystem anzuzeigen:

Deutschland

Bundesinstitut für Impfstoffe und biomedizinische Arzneimittel

Paul-Ehrlich-Institut

Paul-Ehrlich-Str. 51–59

63225 Langen

Tel.: +49 6103 77 0

Fax: +49 6103 77 1234

Website: www.pei.de

NEBENWIRKUNGEN	HÄUFIGKEIT
Allgemeine Erkrankungen und Beschwerden am Verabreichungsort	
Schmerzen an der Injektionsstelle, Erythem an der Injektionsstelle, Unwohlsein	Sehr häufig
Schwellung an der Injektionsstelle, Verhärtung an der Injektionsstelle, blauer Fleck an der Injektionsstelle, Fieber (≥ 37,5 °C), Schüttelfrost	Häufig
Jucken an der Injektionsstelle, Ermüdung	Gelegentlich
Asthenie	Selten
Brustkorbschmerz	Nicht bekannt*
Skelettmuskulatur-, Bindegewebs- und Knochenkrankungen	
Myalgie	Sehr häufig
Muskelschwäche ^a	Gelegentlich
Arthralgie, Schmerz in den Extremitäten	Selten
Erkrankungen des Nervensystems	
Kopfschmerzen	Sehr häufig
Lethargie ^a	Gelegentlich
Schwindelgefühl, Parästhesie	Selten
Guillain-Barré-Syndrom (GBS), Konvulsionen, Fieberkrämpfe, Myelitis (einschließlich Enzephalomyelitis und Myelitis transversa), Fazialislähmung (Bell-Parese), Optikusneuritis/Neuropathie des Nervus opticus, Brachial-Neuritis, Synkope (unmittelbar nach der Impfung)	Nicht bekannt*
Erkrankungen des Blutes und des Lymphsystems	
Thrombozytopenie, Lymphadenopathie	Nicht bekannt*
Erkrankungen der Atemwege, des Brustraums und Mediastinums	
Husten, Schmerzen im Oropharynx	Gelegentlich
Rhinorrhö	Selten
Atemnot, Giemen, Engegefühl im Hals	Nicht bekannt*
Erkrankungen des Gastrointestinaltrakts	
Diarrhö, Erbrechen, Übelkeit, Dyspepsie ^a	Gelegentlich
Erkrankungen des Immunsystems	
Pruritus, Urtikaria, nächtliche Schweißausbrüche, Ausschlag	Selten
Anaphylaxie, andere allergische Reaktionen/Überempfindlichkeitsreaktionen (einschließlich Angioödem)	Nicht bekannt*
Gefäßerkrankungen	
Flush	Selten
Vaskulitis, Vasodilatation	Nicht bekannt*
Erkrankungen des Ohrs und des Labyrinths	
Vertigo	Selten
Augenerkrankungen	
Augenhyperämie	Selten

^a Dyspepsie, Lethargie und Muskelschwäche wurden mit TIV-HD in der QHD00013-Studie beobachtet.

Österreich

Bundesamt für Sicherheit im
Gesundheitswesen
Traisengasse 5
1200 Wien
Fax: +43 (0) 50 555 36207
Website: www.basg.gv.at

4.9 Überdosierung

Bei der Anwendung des TIV-HD wurden Fälle mit einer Verabreichung von mehr als der empfohlenen Dosis bei Personen unter 60 Jahren aufgrund eines Medikationsfehlers berichtet. Wenn Nebenwirkungen gemeldet wurden, stimmten die Angaben mit dem bekannten Sicherheitsprofil des TIV-HD überein.

5. PHARMAKOLOGISCHE EIGENSCHAFTEN**5.1 Pharmakodynamische Eigenschaften**

Pharmakotherapeutische Gruppe: Influenzaimpfstoff, ATC-Code: J07BB02.

Es wird eine jährliche Influenzaimpfung empfohlen, da die Immunität im Jahr nach der Impfung zurückgeht und sich die zirkulierenden Influenza-Virusstämme von Jahr zu Jahr verändern.

Pharmakodynamische WirkungenImmunogenität – QHD00013

Eine randomisierte, aktiv kontrollierte, modifiziert doppelblinde, klinische Phase-III-Studie wurde in den USA bei Erwachsenen ab 65 Jahren durchgeführt.

Ziel war es, die Nichtunterlegenheit von Efluelda gegenüber TIV-HD nachzuweisen durch die Beurteilung der geometrischen Mittelwerte der Titer (GMT) von Hämagglu-

tinin-inhibierenden (HAI-)Antikörpern an Tag 28 sowie der Serokonversionsraten.

Insgesamt 2.670 Erwachsene ab 65 Jahren wurden randomisiert und erhielten entweder eine Dosis Efluelda oder eine Dosis TIV-HD (eine von zwei Formulierungen des Vergleichsimpfstoffs [TIV-HD1 oder TIV-HD2]). Jede TIV-HD-Formulierung enthielt eine B-Linie, die einer der beiden B-Linien in Efluelda entspricht (entweder einem B-Stamm der Yamagata-Linie oder einem B-Stamm der Victoria-Linie).

Die Ergebnisse zur Immunogenität sind in nachstehender **Tabelle 1** zusammengefasst.

Siehe Tabelle 1.

Bezüglich der GMT und der Serokonversionsraten für die häufigen Influenzastämme erwies sich Efluelda als genauso immunogen wie TIV-HD. Darüber hinaus induzierte Efluelda im Vergleich zu TIV-HD, der die entsprechende B-Linie nicht enthielt, eine überlegene Immunantwort in Hinblick auf die zusätzliche B-Linie.

Angeichts des Nachweises der statistisch vergleichbaren Immunogenität zwischen TIV-HD und Efluelda können die Ergebnisse zur Wirksamkeit und Effektivität des TIV-HD auf Efluelda übertragen werden.

QHD00011

Eine randomisierte, aktiv kontrollierte, modifiziert doppelblinde, klinische Phase-III-Studie wurde in Europa an Erwachsenen ab 60 Jahren zum Nachweis der Überlegenheit von Efluelda gegenüber QIV-SD für alle Stämme durchgeführt. Die Überlegenheit wurde anhand der geometrischen Mittelwerte (GMT) von Hämagglutinin-inhibierenden (HAI-)Antikörpern an Tag 28 bei Er-

wachsenen im Alter von 60 bis 64 Jahren und bei Erwachsenen ab 65 Jahren beurteilt.

Insgesamt wurden 1.539 Erwachsene (760 Erwachsene im Alter von 60 bis 64 Jahren und 779 Erwachsene ab 65 Jahren) randomisiert und erhielten entweder eine Dosis Efluelda oder eine Dosis QIV-SD.

Siehe Tabelle 2 auf Seite 4.

Die Ergebnisse der Wirksamkeit und Effektivität von TIV-HD werden daher auf Efluelda übertragen, da der Nachweis einer statistisch vergleichbaren Immunogenität zwischen TIV-HD und Efluelda bei Erwachsenen ab 65 Jahren (QHD00013) und ähnliche Immunreaktionen bei Erwachsenen im Alter von 60 bis 64 Jahren und bei Erwachsenen ab 65 Jahren (QHD00011) beobachtet wurden.

Darüber hinaus induzierte Efluelda bei Erwachsenen im Alter von 60 bis 64 Jahren und bei Erwachsenen ab 65 Jahren 28 Tage nach der Impfung eine Immunantwort, die jenen durch QIV-SD induzierten Immunantworten bei allen 4 Virusstämmen überlegen war.

Zulassungsrelevante klinische Wirksamkeit (FIM12)

Bei FIM12 handelte es sich um eine multizentrische, doppelblinde Wirksamkeitsstudie, die in den USA und Kanada durchgeführt wurde. Erwachsene ab 65 Jahren wurden im Verhältnis 1 : 1 randomisiert und erhielten entweder TIV-HD oder einen Impfstoff mit Standarddosierung. Die Studie wurde über zwei Influenzasaisons (2011/2012 und 2012/2013) durchgeführt, um das Auftreten einer laborbestätigten Influenza, die durch einen beliebigen Typ/Subtyp des Influenzavirus hervorgerufen wurde, in Verbindung mit grippeähnlicher Erkrankung als primärem Endpunkt zu beurteilen.

Tabelle 1: Studie 1^a: Analysen zur Nichtunterlegenheit von Efluelda im Vergleich zu TIV-HD mittels der GMT der HAI-Antikörper nach der Impfung und der Serokonversionsraten bei Erwachsenen ab 65 Jahren, Per-Protocol-Analysegruppe

Influenza-Stamm	GMT			GMT-Verhältnis	Serokonversionsrate (Prozentsatz) ^b			Unterschied der Serokonversionsraten	Festgelegte Nichtunterlegenheitskriterien erfüllt? ^f
	Efluelda N ^c = 1.679 – 1.680 (95 %-KI)	TIV-HD1 ^d (B1 Victoria) N ^c = 423 (95 %-KI)	TIV-HD2 ^e (B2 Yamagata) N ^c = 430 (95 %-KI)	Efluelda über TIV-HD (95 %-KI)	Efluelda N ^c = 1.668 – 1.669 (95 %-KI)	TIV-HD1 ^d (B1 Victoria) N ^c = 420–421 (95 %-KI)	TIV-HD2 ^e (B2 Yamagata) N ^c = 428 (95 %-KI)	Efluelda minus TIV-HD (95 %-KI)	
A (H1N1) ^g	312 (292; 332)	374 (341; 411)		0,83 (0,744; 0,932)	50,4 (48,0; 52,8)	53,7 (50,2; 57,1)		–3,27 (–7,37; 0,86)	Ja
A (H3N2) ^g	563 (525; 603)	594 (540; 653)		0,95 (0,842; 1,066)	49,8 (47,3; 52,2)	50,5 (47,1; 53,9)		–0,71 (–4,83; 3,42)	Ja
B1 (Victoria)	516 (488; 545)	476 (426; 532)	--	1,08 (0,958; 1,224)	36,5 (34,2; 38,9)	39,0 (34,3; 43,8)	--	–2,41 (–7,66; 2,70)	Ja
B2 (Yamagata)	578 (547; 612)	--	580 (519; 649)	1,00 (0,881; 1,129)	46,6 (44,2; 49,0)	--	48,4 (43,5; 53,2)	–1,75 (–7,04; 3,53)	Ja

^a NCT03282240

^b Serokonversionsraten: Für Studienteilnehmer mit einem Titer von < 10 (1/dil) vor der Impfung der Anteil der Teilnehmer mit einem Titer von ≥ 40 (1/dil) nach der Impfung und für Studienteilnehmer mit einem Titer von ≥ 10 (1/dil) vor der Impfung der Anteil der Teilnehmer, bei denen sich der Titer nach der Impfung im Vergleich zum Wert davor mindestens vervierfacht hat.

^c N ist die Anzahl der geimpften Teilnehmer, für die Daten zum aufgeführten immunologischen Endpunkt vorliegen.

^d TIV-HD1 enthielt A/Michigan/45/2015 (H1N1), A/Hong Kong/4801/2014 (H3N2) und B/Brisbane/60/2008 (B1, Victoria-Linie).

^e TIV-HD2 enthielt A/Michigan/45/2015 (H1N1), A/Hong Kong/4801/2014 (H3N2) und B/Phuket/3073/2013 (B2, Yamagata-Linie).

^f Festgelegtes Nichtunterlegenheitskriterium für die Serokonversionsraten: Die Untergrenze des zweiseitigen 95 %-KI für den Unterschied der Serokonversionsraten (Efluelda minus TIV-HD) beträgt > –10 %. Festgelegtes Nichtunterlegenheitskriterium für das GMT-Verhältnis: Die Untergrenze des 95 %-KI für das GMT-Verhältnis (Efluelda dividiert durch TIV-HD) beträgt > 0,667.

^g Für den A-Stamm-Vergleich wurden TIV-HD1 und TIV-HD2 zu einer TIV-HD-Gruppe zusammengefasst und mit Efluelda verglichen.

Die Teilnehmer wurden ab 2 Wochen nach der Impfung ungefähr 7 Monate lang sowohl aktiv als auch passiv hinsichtlich des Auftretens einer Atemwegserkrankung überwacht. War eine Atemwegserkrankung aufgetreten, wurden zur Analyse Nasopharyngealabstriche angefertigt; die Anfallsraten und die Wirksamkeit des Impfstoffs wurden berechnet. Das vorab festgelegte statistische Überlegenheitskriterium für den primären Endpunkt (Untergrenze des zweiseitigen 95 %-KI der Impfstoffwirksamkeit für TIV-HD im Vergleich zur Standarddosis beträgt > 9,1 %) wurde erfüllt.

Siehe Tabelle 3.

Wirksamkeitsstudien

Randomisierte klinische Studien

Im Rahmen einer Cluster-randomisierten, kontrollierten klinischen Studie in US-amerikanischen Pflegeheimen wurde während der Influenzasaison 2013/2014 bei 53.008 Personen der relative Effekt des TIV-HD gegenüber einem Influenzaimpfstoff mit Standarddosierung bezüglich der Hospitalisierungen beurteilt.

Während der Saison 2013/2014 war die Inzidenz von Krankenhauseinweisungen aufgrund einer Atemwegserkrankung (primärer Zielparameter) in Einrichtungen, wo die Be-

wohner TIV-HD erhielten, im Vergleich zu den Influenzaimpfstoffen mit Standarddosierung um 12,7 % signifikant vermindert (angepasstes Risikoverhältnis [adapted risk ratio, ARR] 0,873, 95 %-KI: 0,776–0,982, $p = 0,023$). Bezüglich der sekundären Endpunkte führte TIV-HD außerdem zu einer Verringerung der Hospitalisierungen aufgrund einer Pneumonie um 20,9 % (ARR 0,791, 95 %-KI: 0,267–0,953, $p = 0,013$) sowie der Hospitalisierungen jeglicher Ursache um 8 % (ARR 0,915, 95 %-KI: 0,863–0,970, $p = 0,0028$).

Beobachtungsstudien

In mehreren retrospektiven Studien über 8 Influenzasaisons und bei mehr als 24 Millionen Personen ab 65 Jahren wurde bestätigt, dass TIV-HD gegenüber Influenzaimpfstoffen in der Standarddosierung einen überlegenen Schutz vor Influenzazusammenhängen wie Pneumonie und influenzaabedingten Hospitalisierungen (13,4 % [95 %-KI: 7,3 % bis 19,2 %, $p < 0,001$]), kardiorespiratorisch bedingten Hospitalisierungen (17,9 % [95 %-KI: 14,9 % bis 20,9 %, $p < 0,001$]) sowie Hospitalisierungen jeglicher Ursache (8,1 % [95 %-KI: 5,9 % bis 10,3 %, $p < 0,001$]) bietet. Allerdings kann der Einfluss des Impfstoffs je nach Saison variieren.

Gleichzeitige Verabreichung mit COVID-19-mRNA-Impfstoff (Nukleosid-modifiziert)

In einer deskriptiven unverblindeten klinischen Studie (NCT04969276) wurden gesunde Erwachsene im Alter von 65 Jahren und älter in drei Gruppen eingeteilt: Gruppe 1 erhielt Efluelda allein ($N = 92$), Gruppe 2 ($N = 100$) erhielt Efluelda zusammen mit 100 Mikrogramm einer Auffrischungsimpfung zu Prüfzwecken des COVID-19-mRNA-Impfstoffs (Nukleosid-modifiziert) mindestens 5 Monate nach der zweiten Dosis der Grundimmunisierung, Gruppe 3 ($N = 104$) erhielt nur 100 Mikrogramm der Auffrischungsimpfung zu Prüfzwecken des COVID-19-mRNA-Impfstoffs (Nukleosid-modifiziert). Die gleichzeitige Verabreichung führte zu keiner Veränderung der durch den Hämagglutinin-Inhibitions-(HAI-)Assay gemessenen Immunantworten auf den Influenza-Impfstoff. Die gleichzeitige Verabreichung führte zu ähnlichen Immunantworten auf den COVID-19-mRNA-Impfstoff, wie durch einen Anti-Spike-IgG-Test ermittelt wurde (siehe Abschnitte 4.5 und 4.8).

5.2 Pharmakokinetische Eigenschaften

Nicht zutreffend.

Tabelle 2: Studie 2^a: Analysen zur Überlegenheit von Efluelda im Vergleich zu QIV-SD mittels der GMT der HAI-Antikörper nach der Impfung bei Erwachsenen im Alter von 60–64 Jahren und ab 65 Jahren, vollständiger Analysesatz

Influenza- Stamm	Erwachsene im Alter von 60 bis 64 Jahren			Festgelegte Überlegen- heitskriterien erfüllt? ^c	Erwachsene ab 65 Jahren			Festgelegte Überlegen- heitskriterien erfüllt? ^c
	GMT		GMT- Verhältnis		GMT		GMT- Verhältnis	
	Efluelda N ^b = 376–377 (95 %-KI)	QIV-SD N ^b = 377 (95 %-KI)			Efluelda N ^b = 392 (95 %-KI)	QIV-SD N ^b = 381 (95 %-KI)		
A (H1N1)	471 (416; 533)	248 (217; 283)	1,90 (1,58; 2,28)	Ja	286 (250; 326)	162 (139; 190)	1,76 (1,44; 2,15)	Ja
A (H3N2)	303 (262; 350)	178 (154; 206)	1,70 (1,38; 2,08)	Ja	324 (281; 374)	151 (129; 176)	2,15 (1,74; 2,65)	Ja
B1 (Victoria)	497 (450; 548)	330 (297; 367)	1,51 (1,30; 1,74)	Ja	405 (366; 447)	262 (236; 291)	1,55 (1,34; 1,79)	Ja
B2 (Yamagata)	766 (690; 849)	433 (391; 480)	1,77 (1,53; 2,04)	Ja	536 (485; 592)	305 (274; 340)	1,76 (1,52; 2,03)	Ja

^a NCT04024228.

^b N ist die Anzahl der Teilnehmer, für die Daten für den betrachteten Endpunkt vorliegen.

^c Auf Überlegenheit wurde geschlossen, wenn die Untergrenze des zweiseitigen 95 %-KI des GMT-Verhältnisses zwischen den Gruppen (QIV-HD/QIV-SD) für jeden Stamm und in jeder Altersgruppe > 1 war.

Tabelle 3: Relative Impfwirksamkeit zur Prävention von grippeähnlichen Erkrankungen^a bei Erwachsenen ≥ 65 Jahre

	Hoch dosierter Impfstoff $N^b = 15.892$ n^c (%)	Standarddosierter Impfstoff $N^b = 15.911$ n^c (%)	Relative Wirksamkeit % (95 %-KI)
Laborbestätigte Influenza ^d , hervorgerufen durch:			
– Beliebigen Typ/Subtyp ^e	227 (1,43)	300 (1,89)	24,2 (9,7; 36,5)
– Ähnliche Virusstämme wie die im Impfstoff enthaltenen	73 (0,46)	113 (0,71)	35,3 (12,4; 52,5)

^a Auftreten mindestens eines der folgenden Atemwegssymptome: Halsschmerzen, Husten, Sputumproduktion, Giemen oder Atemnot; einhergehend mit mindestens einem der folgenden systemischen Anzeichen oder Symptome: Körpertemperatur > 37,2 °C, Schüttelfrost, Müdigkeit, Kopfschmerzen oder Myalgie.

^b N ist die Anzahl der geimpften Teilnehmer in der Per-Protocol-Analysegruppe für die Wirksamkeitsbeurteilungen.

^c n ist die Anzahl der Teilnehmer mit einer grippeähnlichen Erkrankung gemäß Definition im Prüfplan, die im Labor bestätigt wurde.

^d Laborbestätigt: mittels Kultur oder Polymerase-Kettenreaktion bestätigt.

^e Primärer Endpunkt.

5.3 Präklinische Daten zur Sicherheit

Basierend auf den konventionellen Studien zur lokalen Verträglichkeit und Toxizität bei wiederholter Gabe lassen die präklinischen Daten keine besonderen Gefahren für den Menschen erkennen.

Efluelda wurde weder in Hinblick auf das kanzerogene oder mutagene Potenzial untersucht noch wurden Studien zur Reproduktions- und Entwicklungstoxizität durchgeführt.

6. PHARMAZEUTISCHE ANGABEN

6.1 Liste der sonstigen Bestandteile

- Natriumphosphat-gepufferte isotonische Kochsalzlösung
 - Natriumchlorid
 - Natriumhydrogenphosphat
 - Dinatriumhydrogenphosphat
 - Wasser für Injektionszwecke
- Octoxinol-9

6.2 Inkompatibilitäten

Da keine Kompatibilitätsstudien durchgeführt wurden, darf dieses Arzneimittel nicht mit anderen Arzneimitteln gemischt werden.

6.3 Dauer der Haltbarkeit

12 Monate.

6.4 Besondere Vorsichtsmaßnahmen für die Aufbewahrung

Im Kühlschrank lagern (2 °C–8 °C). Nicht einfrieren. Die Spritze im Umkarton aufbewahren, um den Inhalt vor Licht zu schützen.

6.5 Art und Inhalt des Behältnisses

0,7 ml Suspension in einer Fertigspritze (Glas Typ I) ohne Nadel, mit einem Kolbenstopfen (Brombutylgummi) und einer Verschlusskappe – Packungsgrößen: 1, 5 oder 10 Fertigspritzen.

0,7 ml Suspension in einer Fertigspritze (Glas Typ I) mit separater Nadel, mit einem Kolbenstopfen (Brombutylgummi) und einer Verschlusskappe – Packungsgrößen: 1, 5 oder 10 Fertigspritzen.

Es werden möglicherweise nicht alle Packungsgrößen in den Verkehr gebracht.

6.6 Besondere Vorsichtsmaßnahmen für die Beseitigung und sonstige Hinweise zur Handhabung

Der Impfstoff sollte vor der Verabreichung Raumtemperatur erreicht haben.

Vor Gebrauch schütteln.

Sofern die Lösung und das Behältnis es erlauben, sollte der Impfstoff vor der Anwendung visuell auf Schwebstoffe und/oder Verfärbungen überprüft werden. Wird eine dieser Abweichungen festgestellt, darf der Impfstoff nicht verabreicht werden.

Vorbereitung für die Verabreichung

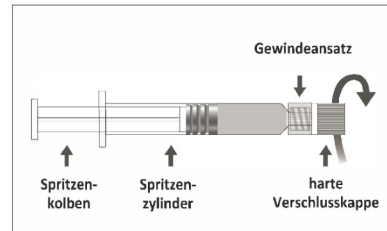
Die Fertigspritze kann mit einem Luer-Lock-Ansatz mit entweder harter Verschlusskappe (Abbildung A) oder weicher Verschlusskappe (Abbildung B) geliefert werden. Die Spritze mit der Injektionssuspension sollte vor der Verabreichung visuell geprüft

werden. Im Falle von Fremdpartikeln, Undichtigkeit, vorzeitiger Aktivierung des Kolbens oder defekter Gewindedichtung ist die Fertigspritze zu entsorgen.

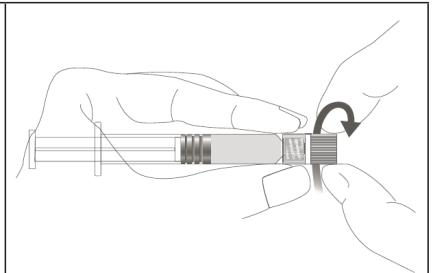
Siehe Abbildungen A und B

Die Spritze ist nur zum einmaligen Gebrauch bestimmt und darf nicht wiederverwendet werden. Nicht verwendetes Arzneimittel oder Abfallmaterial ist entsprechend den nationalen Anforderungen zu beseitigen.

Abbildung A: Luer-Lock-Spritze mit harter Verschlusskappe



Schritt 1: Halten Sie den Gewindeansatz mit einer Hand fest (vermeiden Sie es, den Spritzenkolben oder Spritzenzylinder festzuhalten), und schrauben Sie die Verschlusskappe durch Drehen gegen den Uhrzeigersinn ab.



Schritt 2: Um die Nadel an der Spritze anzubringen, drehen Sie die Nadel vorsichtig im Uhrzeigersinn in die Spritze, bis Sie einen leichten Widerstand spüren.

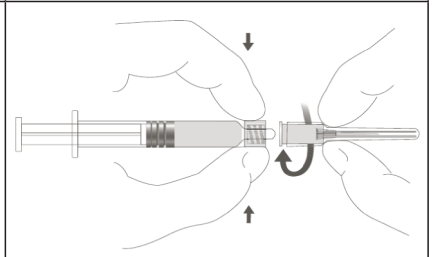
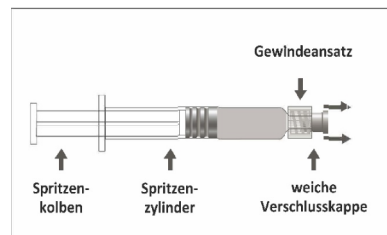
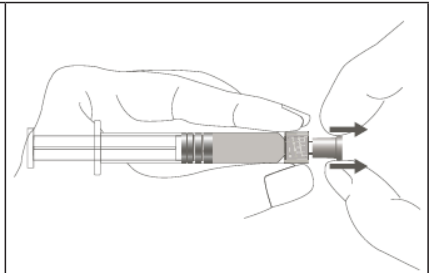


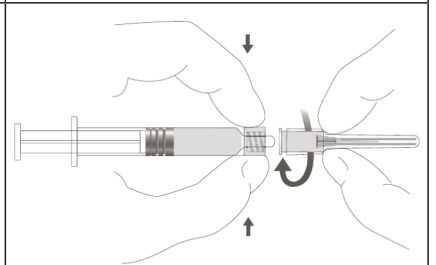
Abbildung B: Luer-Lock-Spritze mit weicher Verschlusskappe



Schritt 1: Halten Sie den Gewindeansatz mit einer Hand fest (vermeiden Sie es, den Spritzenkolben oder Spritzenzylinder festzuhalten), und ziehen Sie die Verschlusskappe ab.



Schritt 2: Um die Nadel an der Spritze anzubringen, drehen Sie die Nadel vorsichtig im Uhrzeigersinn in die Spritze, bis Sie einen leichten Widerstand spüren.



7. INHABER DER ZULASSUNG

Sanofi Pasteur
14 Espace Henry Vallée
69007 Lyon
Frankreich

8. ZULASSUNGSNUMMER(N)

Deutschland: PEI.H.12011.01.1
Österreich: Zul. Nr.: 240088

9. DATUM DER ERTEILUNG DER ZULASSUNG/VERLÄNGERUNG DER ZULASSUNG

Datum der Erteilung der Zulassung:
Deutschland: 05.05.2020
Österreich: 07.05.2020

10. STAND DER INFORMATION

Mai 2023

11. VERKAUFSABGRENZUNG

Deutschland:
Verschreibungspflichtig.

Österreich:
Rezept- und apothekenpflichtig, wiederholte Abgabe verboten.

12. HINWEISE

Für Deutschland:

Gemäß § 22 Infektionsschutzgesetz müssen alle Schutzimpfungen vom Impfarzt mit dem Impfdatum, Handelsnamen, der Chargenbezeichnung, der Angabe der Krankheit, gegen die geimpft wurde, sowie Namen, Anschrift und Unterschrift des impfenden Arztes in einen Impfausweis eingetragen werden.

Häufig unterbleiben indizierte Impfungen, weil bestimmte Umstände irrtümlicherweise als Kontraindikationen angesehen werden. Einzelheiten hierzu und weitere Informationen finden Sie in den jeweils aktuellen Empfehlungen der Ständigen Impfkommission (STIKO) am Robert Koch-Institut, aktuell abrufbar über www.stiko.de.

Falls Sie weitere Informationen über das Arzneimittel wünschen, setzen Sie sich bitte mit dem örtlichen Vertreter des pharmazeutischen Unternehmers in Verbindung.

Deutschland

Sanofi-Aventis Deutschland GmbH
65926 Frankfurt am Main

Telefon: 0800 54 54 010
E-Mail: medinfo.de@sanofi.com

Österreich

sanofi-aventis GmbH
A-1100 Wien

Telefon: +43 1 80 185-0

Zentrale Anforderung an:

Rote Liste Service GmbH

Fachinfo-Service

Mainzer Landstraße 55
60329 Frankfurt